

HƯỚNG DẪN ĐĂNG KÝ THI NĂNG KHIẾU NĂM 2026

1. Tạo tài khoản và đăng nhập cổng thông tin tuyển sinh

1.1. Tạo tài khoản tuyển sinh

a) Thí sinh đã đăng ký thi Kỳ thi SP2E

- Thí sinh sử dụng tài khoản đã được cấp để đăng nhập vào Cổng thông tin tuyển sinh của Trường ĐHSP Hà Nội 2.

- Địa chỉ Cổng thông tin tuyển sinh: <http://thisinh.hpu2.edu.vn>

b) Thí sinh chưa đăng ký thi Kỳ thi SP2E

- Thí sinh thực hiện đăng ký tài khoản tuyển sinh tại địa chỉ: <http://thisinh.hpu2.edu.vn>

TRƯỜNG ĐẠI HỌC SƯ PHẠM HÀ NỘI 2
Cổng thông tin tuyển sinh

ĐĂNG KÝ TÀI KHOẢN ĐĂNG NHẬP HƯỚNG DẪN

ĐANG CHẠY THỬ NGHIỆM
CỔNG THÔNG TIN TUYỂN SINH ĐẠI HỌC CHÍNH QUY
Hệ thống đăng ký tuyển sinh trực tuyến
HỆ THỐNG SẼ MỞ SAU
02 NGÀY 10 GIỜ 56 PHÚT 37 GIÂY

- Thí sinh chọn Đăng ký tài khoản, và nhập/chọn thông tin theo các mục theo quy định.



TRƯỜNG ĐẠI HỌC SƯ PHẠM HÀ NỘI 2 Hệ thống tuyển sinh trực tuyến

Một số lưu ý khi tạo tài khoản tuyển sinh

- Thí sinh cần nhập chính xác thông tin theo quy định.
- Tên đăng nhập là số CCCD/CC đã đăng ký.
- Số CCCD/CC dùng để đồng bộ kết quả lên Bộ GD&ĐT.
- Mật khẩu sẽ được gửi qua email cá nhân.
- Thí sinh đã tạo tài khoản Kỳ thi SP2E không cần tạo lại tài khoản, sử dụng tài khoản đã được cấp để đăng nhập.

Họ và tên

Ngày sinh

Giới tính

Dân tộc

Số CCCD/CC

Số điện thoại

Địa chỉ email



Xác nhận thông tin

Tôi cam đoan thông tin đã cung cấp là hoàn toàn chính xác.

TAO TÀI KHOẢN THÍ SINH

Bạn đã có tài khoản? [Đăng nhập ngay](#)

- Sau khi thí sinh chọn/nhập các thông tin đầy đủ, đúng theo quy định, chọn mục Cam đoan và click chọn **Tạo tài khoản thí sinh**. Thí sinh chờ hệ thống xử lý dữ liệu và tạo tài khoản .

- Sau khi hệ thống xử lý dữ liệu và tạo tài khoản thành công sẽ thông báo trên trang tạo tài khoản như sau:

TRƯỜNG ĐẠI HỌC SƯ PHẠM HÀ NỘI 2
Hệ thống tuyển sinh trực tuyến

Một số lưu ý khi tạo tài khoản tuyển sinh

- Thí sinh cần nhập chính xác thông tin theo quy định.
- Tên đăng nhập là số CCCD/CC đã đăng ký.
- Số CCCD/CC dùng để đồng bộ kết quả lên Bộ GD&ĐT.
- Mật khẩu sẽ được gửi qua email cá nhân.
- Thí sinh đã tạo tài khoản Kỳ thi SP2E không cần tạo lại tài khoản, sử dụng tài khoản đã được cấp để đăng nhập.

✓ Khởi tạo tài khoản thành công! Vui lòng kiểm tra email để nhận thông tin đăng nhập.

Đăng nhập ngay →

Họ và tên
Nhập đầy đủ họ và tên

Ngày sinh 01/01/2000 **Giới tính** Chọn giới tính

Dân tộc Chọn dân tộc **Số CCCD/CC** Nhập số định danh 12 số

Số điện thoại Nhập số ĐT **Địa chỉ email** abc@gmail.com

Xác nhận thông tin
Tôi cam đoan thông tin đã cung cấp là hoàn toàn chính xác.

- Hệ thống sẽ gửi email cho thí sinh về thông tin tài khoản tuyển sinh:

Tạo tài khoản tuyển sinh, Trường ĐHSPT Hà Nội 2 Hộp thư đến x

Hệ thống tuyển sinh Trường ĐHSPT Hà Nội 2 10:10 (1 phút trước)
đến tôi ▾

Thân chào Thí sinh!

Hệ thống tuyển sinh, Trường ĐHSPT Hà Nội 2 thông báo:

- Tài khoản của bạn đã được tạo thành công.
- Tên đăng nhập là: 010101010101
- Mật khẩu đăng nhập là: 010101010101
- Đăng nhập tại: <http://thisinh.hpu2.edu.vn>
- Vui lòng đổi lại mật khẩu ngay sau khi đăng nhập.

- Trường hợp thí sinh không nhận được email, hãy kiểm tra hộp thư rác (Spam), nếu trong hộp thư không nhận được email thông tin tài khoản có thể do email thí sinh đăng ký không chính xác.


- Tài khoản và mật khẩu mặc định chính là số CCCD/CC đăng ký tài khoản.

1.2. Đăng nhập cổng thông tin tuyển sinh


- Thí sinh nhận thông tin tài khoản đã được gửi vào email của thí sinh khi tạo tài khoản, truy cập vào Cổng thông tin tuyển sinh tại địa chỉ:

<http://thisinh.hpu2.edu.vn>

- Nhập thông tin tên đăng nhập, mật khẩu đăng nhập, mã bảo mật để đăng nhập hệ thống.



- Cổng thông tin tuyển sinh của thí sinh:

 HPU2

CHỨC NĂNG

- Trang chủ
- Cập nhật thông tin thí sinh
- Đăng ký thi năng khiếu
- Đề nghị hỗ trợ
- Đổi mật khẩu

☰ CỔNG THÔNG TIN TUYỂN SINH

Hoàng Tiến Quang

Dashboard

KHUYẾN NGHỊ VỀ THIẾT BỊ & TRÌNH DUYỆT

Nên sử dụng **máy tính để bàn** hoặc **laptop** để thực hiện đăng ký tài khoản và cập nhật thông tin cá nhân, cung cấp kết quả học tập (học bạ), đăng ký Xét tuyển thẳng và ưu tiên xét tuyển, đăng ký quy đổi ngoại ngữ.

Sử dụng trình duyệt web **Google Chrome** hoặc **Firefox** phiên bản mới nhất để đảm bảo tính ổn định của hệ thống.

QUY ĐỊNH NỘP LỆ PHÍ DỰ THI NĂNG KHIẾU


Thời gian: Từ 04/5/2026 đến hết 22/5/2026

Thí sinh cần đọc kỹ hướng dẫn trước khi nộp lệ phí.

Lệ phí dự thi đã nộp **không hoàn lại** với bất kỳ lý do gì.

Thí sinh không thanh toán đúng hạn sẽ không được dự thi năng khiếu.

MÃ QR THANH TOÁN THEO CCCD/CC



Lưu ý về QR code:
Mỗi thí sinh có 01 mã QRCode riêng biệt gắn với thông tin cá nhân. **Tuyệt đối không sử dụng chung mã QRCode của nhau để**

2. Cập nhật hồ sơ thí sinh

- Tại Công thông tin tuyển sinh, chọn Cập nhật thông tin thí sinh:

Quy định ảnh tải lên hệ thống

- 1 Ảnh thẻ: Rõ mặt, kích thước 3x4 hoặc 4x6, nền xanh/trắng.
- 2 Ảnh CCCD/CC: Rõ nét, không mất góc.
- 3 Định dạng ảnh cho phép tải lên: JPG, PNG, JPEG (không quá 2MB).

Ảnh thẻ (3x4 hoặc 4x6)
Chưa có ảnh
Chọn tệp Không tệp nào được chọn

Mặt trước CCCD/CC
Chưa có ảnh CCCD
Chọn tệp Không tệp nào được chọn

Họ và tên (nhập lại nếu thay đổi)
Hoàng Tiến Quang

Giới tính: nam (Nữ 1, Nam 0)
Chỉ chọn nếu muốn thay đổi

Dân tộc: Kinh
Chỉ chọn lại dân tộc nếu thay đổi

Email (nhập lại nếu thay đổi)
hoangtienquang@hpu2.edu.vn

CCCD/CC
091558936312

Điện thoại (nhập lại nếu thay đổi)
0915589363

Ngày sinh (nhập lại nếu thay đổi)
16/03/2006

Ngày cấp CCCD (nhập lại nếu thay đổi)
01/01/2020

Nơi cấp CCCD: Cục CSĐKQL cư trú và DLQG về dân cư
Chỉ chọn lại nơi cấp CCCD/CC nếu thay đổi

Tỉnh thường trú
Chọn tỉnh

Xã thường trú
Chọn xã

Địa chỉ liên hệ
Số nhà, tên đường...

Lưu thông tin

- Thí sinh thực hiện chọn Ảnh thẻ, Ảnh mặt trước CCCD/CC. Quy định về ảnh thí sinh xem bên phải màn hình.

- Bổ sung các thông tin còn thiếu như ngày cấp, nơi cấp CCCD/CC; tỉnh thường trú, xã /phường thường trú; địa chỉ nơi ở hiện tại, sau đó chọn Lưu thông tin.

Hoàng Tiến Quang

091558936312

Giới tính: nam (Nữ 1, Nam 0)
Chỉ chọn nếu muốn thay đổi

Điện thoại (nhập lại nếu thay đổi)
0915589363

Dân tộc: Kinh
Chỉ chọn lại dân tộc nếu thay đổi

Ngày sinh (nhập lại nếu thay đổi)
16/03/2006

Email (nhập lại nếu thay đổi)
hoangtienquang@hpu2.edu.vn

Ngày cấp CCCD (nhập lại nếu thay đổi)
01/01/2020

Nơi cấp CCCD: Cục CSĐKQL cư trú và DLQG về dân cư
Chỉ chọn lại nơi cấp CCCD/CC nếu thay đổi

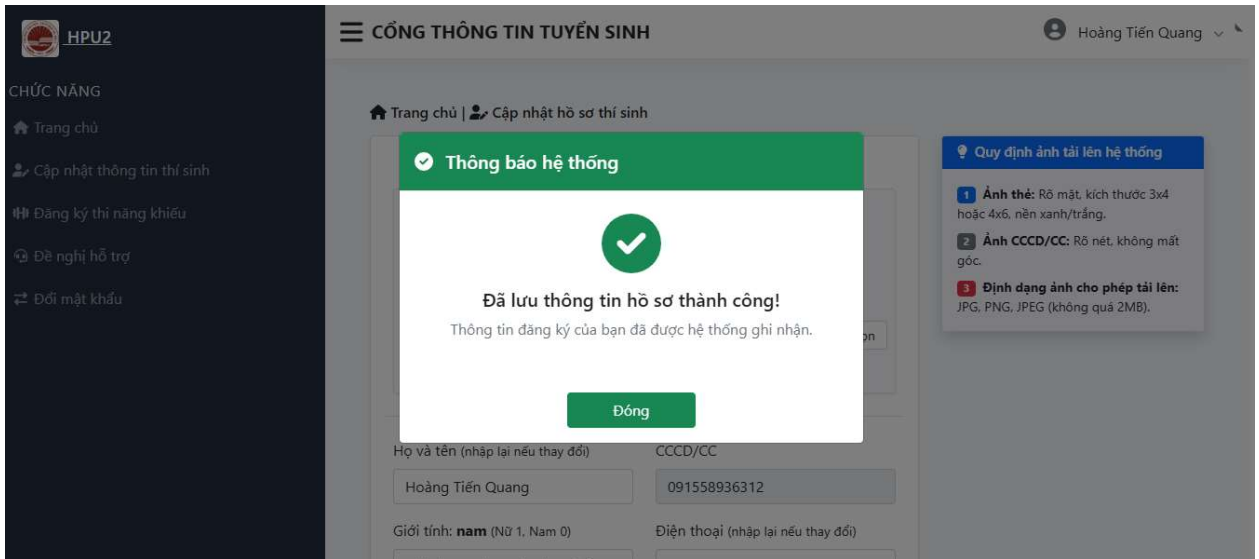
Tỉnh thường trú
Chọn tỉnh

Xã thường trú
Chọn xã

Địa chỉ liên hệ
Số nhà, tên đường...

Lưu thông tin

- Kết quả Lưu thông tin thành công.



- Dữ liệu sau khi lưu thông tin.



- Trường hợp thí sinh muốn đổi lại ảnh thẻ hoặc ảnh CCCD/CC chọn Xóa ảnh sau đó tải lại ảnh mới và chọn Lưu thông tin.

3. Đăng ký thi năng khiếu

- Sau khi Cập nhật hồ sơ thí sinh, chọn Đăng ký thi năng khiếu:

The screenshot shows the HPU2 registration portal. The left sidebar contains navigation options: CHỨC NĂNG, Trang chủ, Cập nhật hồ sơ, Cung cấp thông tin tuyển sinh, Đăng ký thi năng khiếu, Xét tuyển thẳng và ưu tiên xét tuyển, Quy đổi chứng chỉ ngoại ngữ, Đăng ký xét tuyển, and Đổi mật khẩu. The main content area is titled 'Đăng ký thi năng khiếu' and shows a progress bar at 0% completion. The first step, 'BƯỚC 1. ĐĂNG KÝ THI MÔN NĂNG KHIẾU', involves selecting a specialty from a dropdown menu. The second step, 'BƯỚC 2. THANH TOÁN LỆ PHÍ THI NĂNG KHIẾU', displays a message: 'Chưa có đăng ký môn năng khiếu. Hệ thống ghi nhận bạn chưa thực hiện đăng ký môn thi năng khiếu. Vui lòng chọn môn thi phù hợp với ngành đào tạo để hoàn thiện hồ sơ.'

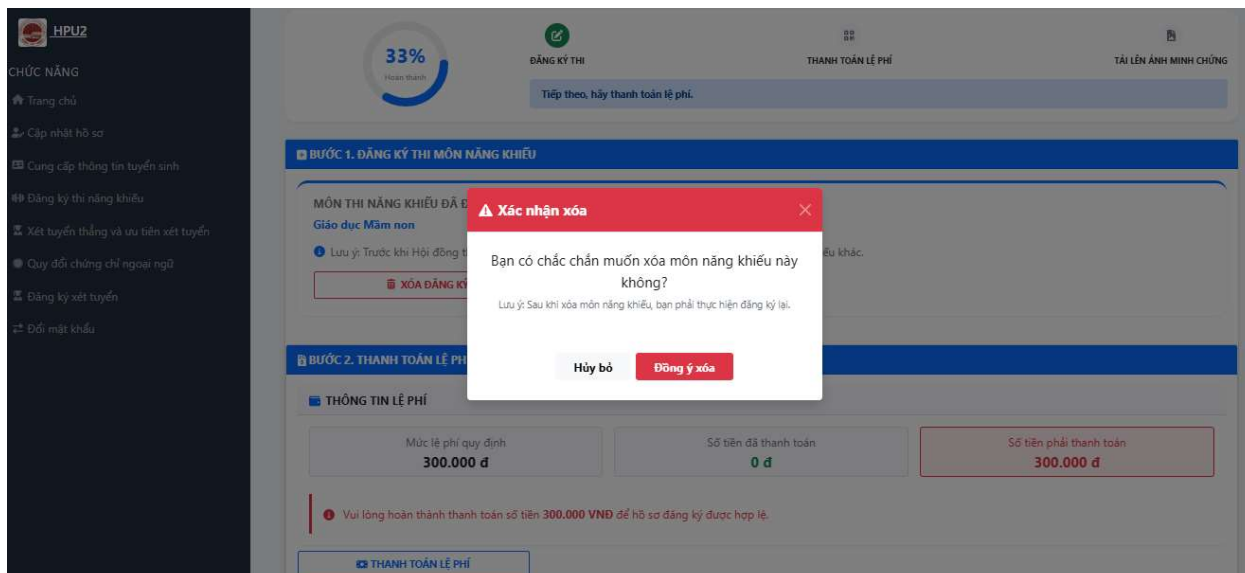
- Chọn môn năng khiếu cần đăng ký, sau đó chọn ĐĂNG KÝ THI NĂNG KHIẾU. Kết quả đăng ký cụ thể như sau:

The screenshot shows the HPU2 registration portal after successful registration. The progress bar is now at 33% completion. The first step, 'BƯỚC 1. ĐĂNG KÝ THI MÔN NĂNG KHIẾU', shows the selected specialty: 'MÔN THI NĂNG KHIẾU ĐÃ ĐĂNG KÝ: Giáo dục Mầm non'. A note states: 'Lưu ý: Trước khi Hội đồng thi duyệt hồ sơ, bạn có thể XÓA ĐĂNG KÝ để đăng ký lại môn năng khiếu khác.' A 'XÓA ĐĂNG KÝ' button is visible. The second step, 'BƯỚC 2. THANH TOÁN LỆ PHÍ THI NĂNG KHIẾU', displays a table with fee information:

THÔNG TIN LỆ PHÍ		
Mức lệ phí quy định	Số tiền đã thanh toán	Số tiền phải thanh toán
300.000 đ	0 đ	300.000 đ

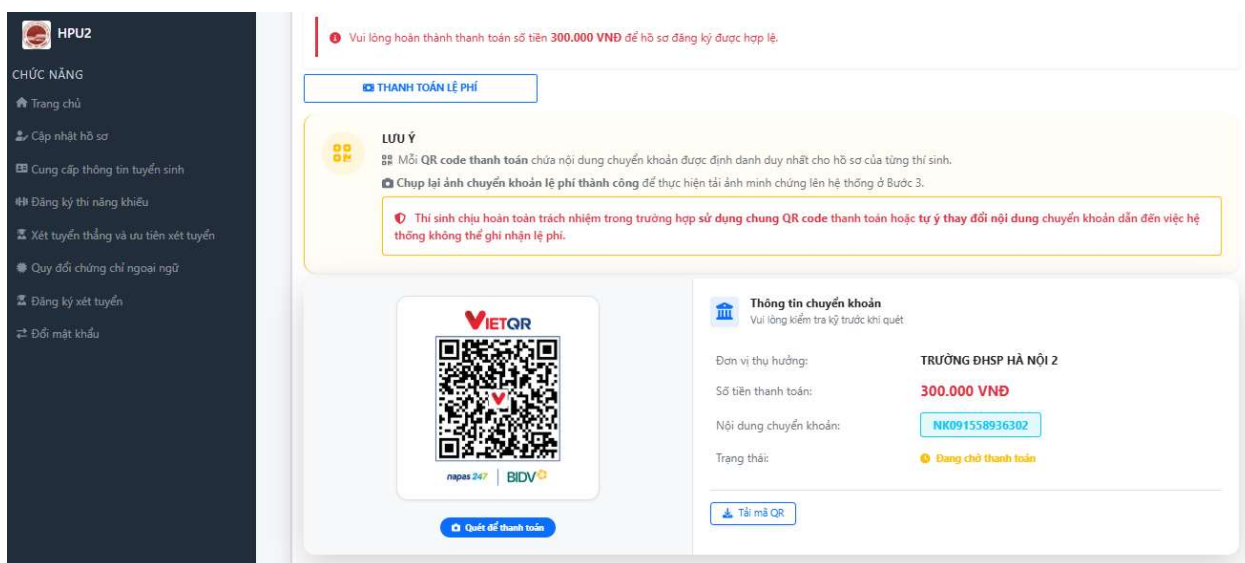
A red warning message states: 'Vui lòng hoàn thành thanh toán số tiền 300.000 VND để hồ sơ đăng ký được hợp lệ.' A 'THANH TOÁN LỆ PHÍ' button is located at the bottom.

- Trường hợp thí sinh muốn điều chỉnh lại môn năng khiếu đã đăng ký, chọn XÓA ĐĂNG KÝ, hệ thống sẽ xóa dữ liệu đã đăng ký để thí sinh thực hiện đăng ký lại môn năng khiếu từ đầu.



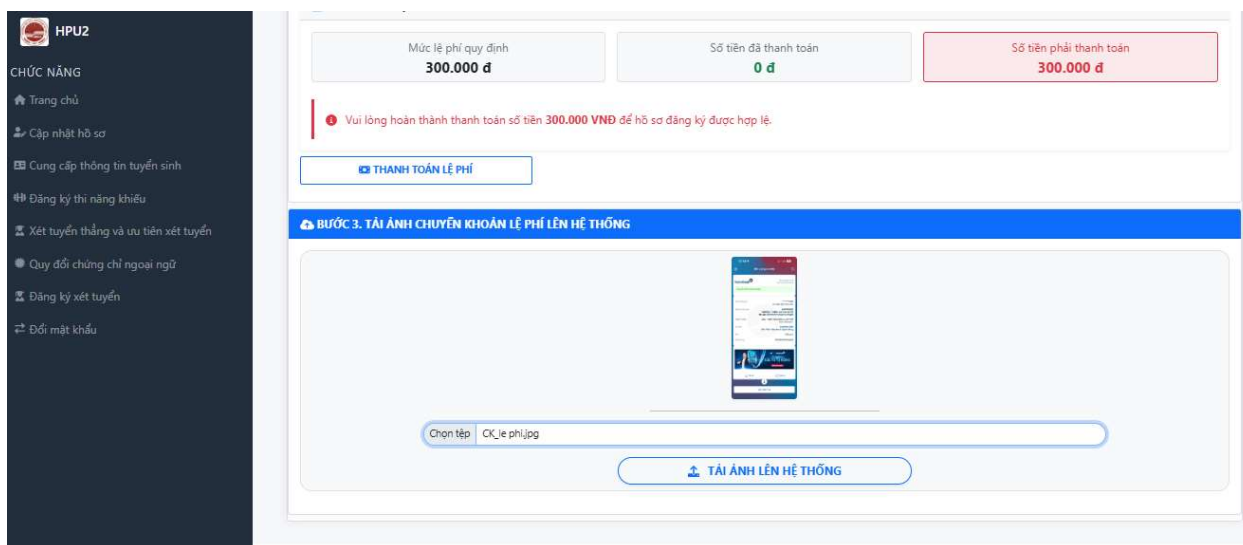
- Sau khi thí sinh đăng ký thi năng khiếu thành công, thực hiện thanh toán lệ phí.

- Thí sinh chọn THANH TOÁN LỆ PHÍ ở bước 2, hệ thống sẽ hiển thị thông tin như hình sau:



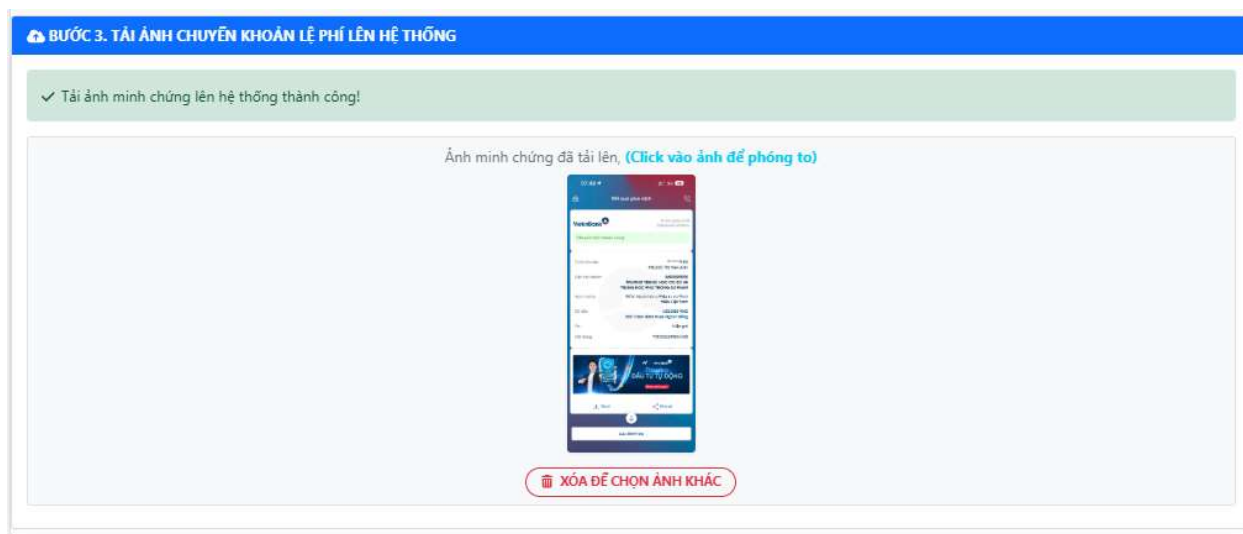
- Mỗi thí sinh sẽ có một QR code thanh toán lệ phí khác nhau gắn với thông tin số CCCD/CC thí sinh đã đăng ký. Do đó **TUYỆT ĐỐI** không sử dụng QR code thanh toán của thí sinh khác. Trường hợp thí sinh trực tuyến chuyển khoản thanh toán có thể chọn **Tải mã QR** và chuyển cho người thân để thực hiện chuyển khoản, trước khi chuyển khoản hãy kiểm tra kỹ thông tin chuyển khoản như tên đơn vị thụ hưởng, số tài khoản, số tiền, nội dung chuyển khoản.

- Sau khi chuyển khoản lệ phí thành công, thí sinh chụp ảnh màn hình chuyển khoản và tải lên hệ thống ảnh chuyển khoản thành công đó (Bước 3).



- Tại Bước 3, thí sinh chọn ảnh chuyển khoản thành công, sau đó chọn **TẢI ẢNH LÊN HỆ THỐNG**.

- Kết quả tải ảnh minh chứng chuyển khoản lệ phí lên hệ thống.



- Hệ thống chỉ chấp nhận ảnh có định dạng JPEG, JPG, PNG và kích thước ảnh không vượt quá 2MB.

- Thí sinh muốn kiểm tra lại việc tải ảnh lên hệ thống có đúng ảnh không, click chuột vào ảnh để phóng to ảnh.

- Trường hợp muốn thay đổi ảnh minh chứng, chọn **XÓA ĐỂ CHỌN ẢNH KHÁC**. Sau khi xóa ảnh, chọn lại ảnh mới và chọn **TẢI ẢNH LÊN HỆ THỐNG**.

- Kết quả đăng ký sau khi hoàn thành 3 bước.

The screenshot shows the HPU2 portal interface. The left sidebar contains navigation options: Trang chủ, Cập nhật hồ sơ, Cung cấp thông tin tuyển sinh, Đăng ký thi năng khiếu, Xét tuyển thẳng và ưu tiên xét tuyển, Quy đổi chứng chỉ ngoại ngữ, Đăng ký xét tuyển, and Đổi mật khẩu. The main content area is titled 'CỔNG THÔNG TIN TUYỂN SINH' and shows the user's name 'Hoàng Tiến Quang'. The progress bar indicates 67% completion, with three steps: 'ĐĂNG KÝ THI' (completed), 'THANH TOÁN LỆ PHÍ' (pending), and 'TẢI LÊN ẢNH MINH CHỨNG' (pending). A button 'Tiếp theo, hãy thanh toán lệ phí.' is visible. Below, the 'BƯỚC 1. ĐĂNG KÝ THI MÔN NĂNG KHIẾU' section shows 'MÔN THI NĂNG KHIẾU ĐÃ ĐĂNG KÝ: Giáo dục Mầm non' and a 'XÓA ĐĂNG KÝ' button.

- Trạng thái hồ sơ đăng ký trên Cổng thông tin tuyển sinh:

The screenshot shows the HPU2 portal interface. The left sidebar is the same as in the previous image. The main content area is titled 'CỔNG THÔNG TIN TUYỂN SINH' and shows the user's name 'Hoàng Tiến Quang'. The 'Dashboard' section displays 'HỒ SƠ ĐĂNG KÝ THI NĂNG KHIẾU' with the following details: 'Họ và tên: Hoàng Tiến Quang' and 'Đã đăng ký thi năng khiếu: Giáo dục Mầm non'. A button 'Đăng ký thành công' is visible. Below, the 'KHUYẾN NGHỊ VỀ THIẾT BỊ & TRÌNH DUYỆT' section provides instructions: 'Nên sử dụng máy tính để bàn hoặc laptop để thực hiện đăng ký tài khoản và cập nhật thông tin cá nhân, cung cấp kết quả học tập (học bạ), đăng ký Xét tuyển thẳng và ưu tiên xét tuyển, đăng ký quy đổi ngoại ngữ.' and 'Sử dụng trình duyệt web Google Chrome hoặc Firefox phiên bản mới nhất để đảm bảo tính ổn định của hệ thống.'

Lưu ý: Dữ liệu thanh toán sẽ được cập nhật trong khoảng thời gian 24h bắt đầu từ ngày 04/5/2026.